



Magyar Kisállatnemesítők Génmegőrző Egyesülete
Association of Hungarian Small Animal
Breeders for Gene Conservation

H-2100 Gödöllő, Isaszegi út 208. Hungary
Tel: +36-28-511-335; Fax: +36-28-511-359
E-mail: szalay@katki.hu
www.mgedollo.hu

A BRONZPULYKA TENYÉSZTÉSI PROGRAMJA

**a bronzpulyka 1998. évi tenyésztési programjának módosítása,
a 93/2008. (VII. 24.) FVM rendelet „a védett őshonos állatfajták genetikai
fenntartásának rendjéről” 3.§ (3) bekezdése szerint kiegészített,
egységes szerkezetben**



Gödöllő
2009. június 25.

TARTALOMJEGYZÉK


	Oldal
1. A PULYKA TÖRTÉNETE ÉS JELLEMZŐI	3
A pulyka származása, háziasítása és elterjedése	3
A régi magyar pulykafajták és színváltozataik részletes ismertetése	4
A bronzpulyka ismertetése	5
A magyar bronzpulyka részletes fajtaleírása (fajtastandard)	6
Ellátási terület, a bronzpulyka jelenlegi helyzete, elit-tenyészetek	7
Termelési tulajdonságok (tájékoztató adatok)	8
2. A TENYÉSZTÉS CÉLJA, MÓDSZERE, ÉS A TÖRZSÁLLOMÁNYOK MEGHATÁROZÁSA	9
A tenyésztés célja	9
A tenyésztés módszere	9
A nukleusz és a fajtafenntartó állomány kijelölésének elvei	10
A törzskönyvi osztályba sorolás rendje, a felderített egyedek törzskönyvbe emelésének előírásai	11
A fajtaazonosság-vizsgálat, a tenyészállat-minősítés és a selejtezés rendje	12
Az MGE génmegőrző-fajtafenntartó programjának tenyésztési alapjai	13
A tenyészállat-szaporítás szabályai	15
Az apaállat-használat szabályai	15
3. AZ ELLENŐRZÉS ÉS IGAZOLÁS RENDJE	16
A tenyészetek ellenőrzésének rendje	16
A származásellenőrzés módja és dokumentálásának rendje	16
4. ADATSZOLGÁLTATÁS	18
Az országos állattenyésztési adatbankba történő adatküldés módja és rendje	18
5. A FORGALMAZÁS, AZ EXPORT ÉS AZ IMPORT SZABÁLYAI	19
Tenyészállat-forgalmazás	19
Az export és import szabályai	19
6. TARTÁSI FELTÉTELEK	20
A törzsellományok in-situ és ex-situ tartási feltételei	20
A természetes tartás és szaporítás	20
7. FELHASZNÁLT ÉS AJÁNLOTT IRODALOM	21
A témakörben az MGE részvételével megjelent fontosabb szakirodalom	21
Ajánlott irodalom – magyar klasszikusok	21
<u>1. sz. melléklet:</u> MGE adatgyűjtő lap a(z) évben lezárt termeléshez	22
<u>2. sz. melléklet:</u> A HU-BA pulyka tartási feltételei (ajánlás)	23

1. A PULYKA TÖRTÉNETE ÉS JELLEMZŐI

A pulyka származása, házasítása és elterjedése

A pulyka (*Meleagris gallopavo*) eredeti hazája Közép- és Észak-Amerika. Vadon élő őse Észak-Amerika középső területein honos. A vadpulyka jóval kisebb testű, mint házasított rokona, színe leginkább a fekete és sötétbronz pulykához hasonlítható. Általában csoportosan él és az éjjeleket a fákon tölti. Házasítását a Mexikó területén élő indián népek végezték i.e. 1000 körül, valószínűleg a vadpulyka mexikói alfajából (*Meleagris gallopavo mexicana*). Amerika felfedezésekor a pulykát az őslakók a kutyán kívül egyedüli háziállatként tartották. A domesztikáció során a pulyka testformája kissé megváltozott, törzse zártabb, vízszintesebb tartású lett és a lábai hosszabbá váltak.

Az általánosan elfogadott elmélet szerint a pulyka a 16. század elején jelent meg Európában. Bizonyos leletek (a schleswigi dóm 1280 körül készített domborművén talált pulykaábrázolás, Svájcban egy 13. századbéli várrom feltárásakor előkerült pulykacsont-maradványok, a szentesi és a tápéi temetőkből a 10–12. századból származó, valószínűleg pulykát ábrázoló pecsétgyűrűk) azonban arra utalnak, hogy a pulyka már Amerika felfedezése előtt eljuthatott Európába, így hazánk területére is.



A schleswigi dóm XIII. századi pulykaábrázolása
(R. Römer, Die Truthüner, 1955 nyomán)

Tény az, hogy a középkorban már meghonosodott a pulyka Magyarországon. A parlagi magyar pulyka fekete és fehér színváltozatban létezett, és elsősorban a Duna–Tisza közén terjedt el. Később a fehér változat lassan kiszorította a feketét. A szintén parlagi változatnak tekinthető rézpulyka Boszniában és Dél-Magyarországon volt elterjedt fajta. Különböző parlagi pulyka-színváltozatok elsősorban Erdélyben és a Vajdaságban még ma is előfordulnak.

Az eltelt évszázadok alatt a Kárpát-medencében kialakult kistestű magyar pulykát fokozatosan az Amerikában kitenyésztett bronzpulyka váltotta fel. Ez a folyamat lényegében a 19–20. század fordulóján kezdődött. A bronzpulyka szerepe a második világháború utáni másfél évtizedben volt a legjelentősebb. Az első időszakban fajtatiszta szaporítása mellett a kistestű parlagi állományok javítására használták.

Később mind a magyar pulykát, mind a különböző keresztezésekből származó állományokat teljesen kiszorította a bronzpulyka.

A régi magyar pulykafajták és színváltozatok génmegőrzése a Magyar Kisállatnemesítők Génmegőrző Egyesülete keretében folyik. Jelentős bronz- és rézpulyka elitállománnyal a Debreceni Egyetem Agrártudományi Centruma és az ÁTK gödöllői baromfi génbankja rendelkezik.

A régi magyar pulykafajták és színváltozataik részletes ismertetése

A pulykát elsősorban a nagy test és a hosszú lábszár jellemzi. Az összes hazai baromfifaj között a legnagyobb. A pulykák teste hosszúkás, tojás alakú, vállban különösen széles, hátrafelé fokozatosan elkeskenyedik. Fejükön és nyakukon jellegzetes szemölcsök, „bibircsek” vannak, melyek puha tapintásúak. A kakasok bibircsei jóval nagyobbak, ingerlésre háromszorosára nőhetnek, miközben halványvörös színük kékesvörösre válik. Jellemző a kakasok mellén található szőrpamacs is, amely kisebb mértékben idősebb tojókon is kifejlődik.

A pulykák a tavaszi tojóidőszakot követően, a nyár folyamán rendszerint másodszor is tojnak és kotlanak. Ebből a keltetésből származnak a „sarjúpulykák”. Erős kotló hajlamuk alapján a pulykák egyéb baromfifajok természetes keltetésére is kiválóak.

A magyar pulyka

Eredetileg a Duna-Tisza közén terjedt el a magyar pulyka, melyet fekete és fehér színben tenyésztettek. Idővel a fekete színváltozatú egyedek száma nagyon lecsökkent és a 19–20. század fordulójára a fehér színváltozat került túlsúlyba. A fehér magyar pulykát később a mexikói fehér pulykával nemesítették a testsúly növelése érdekében. Sajnos, a magyar pulyka eredeti változatai ma már alig lelhetők fel. A fehér magyar pulyka tolla igen értékes árucikknek számított, különösen a hónalj alatti, ún. „marabu-tollak”. Tojáshozama évente 30–40 darab volt. A fekete magyar pulyka tollazata egyöntetű fekete, csőre és lába palaszürke. Húsa szép fehér hús, mely a maga idejében nagyon keresett volt. Testsúlya kisebb, mint a fehér pulyké. Évi 25–50, fehéres alapszínű, barnásan pettyezett tojást termelt.

A parlagi pulyka kiválóan kotló és nevelő állat. Élelemszerzésben szinte utolérhetetlenül szorgalmas. Húsminősége a külterjes tartásnak köszönhetően a legigényesebb külföldi piacokon is csemegezámba ment, belőle minden mennyiséget könnyen értékesíthettünk.

A magyar pulyka korábbi színváltozatai

A fehér magyar pulyka: A leírások szerint a kifejlett fehér magyar pulyka testsúlya 6,00–8,00 kg (kakasok) illetve 5,00–6,00 kg (tojók). Csőre hússzínű, szeme sötét mogyorószínű. A fej, az arc, a nyaklebeny, a dudorok és az ormány (szarv alakú húsképződmény) élénk vörös, a kakasok izgalmi állapotában vérvörös, kékesfehér, majd sötét ibolyaszínben játszó. Láruk hússzínű, a körmök színe fehér, tollazatuk hófehér. A kakas mellén lévő szőrpamacs fekete.

A fekete magyar pulyka: A fekete magyar pulykák testsúlya a kakasok esetében 6,00–7,00, a tojók esetében 4,00–5,00 kg-ra tehető. Csőrük sötét palaszínű, szemük sötét mogyorószínű, a fej, az arc, a nyaklebeny, a dudorok és az ormány (szarv alakú húsképződmény) élénk vörös, a kakasok izgalmi állapotában vérvörös,

kékesfehér, majd sötét ibolyaszínben játszó. Lábuk és körmük sötét palaszínű, tollazatuk egyöntetű fekete.

A bronzpulyka ismertetése

A bronzpulyka: A standard bronzpulyka a legrégebben kitenyésztett pulykafajták egyike, az egész világon elterjedt. Az 1800-as évek második felében keresztezés és fajtatiszta tenyésztés céljából hozták be. Hazánkban honosult fajtának tekinthető. A bronzpulyka gyorsan kiszorította a kisebb testű, parlagi fajtákat, s így a 20. század elejére a legelterjedtebb pulykafajtává vált Magyarországon is, hazai változata azonban hordozza a korábbi parlagi pulykák tulajdonságait. A bronzpulyka teljes kifejltségét kétéves korra éri el. Éves tojástermelése a hazai tenyészetekben 50–80 db. A tojások színe erősen pettyezett, súlyuk 70–90 g.

A bronzpulykák csőre töben sötét, a csőr vége felé világos szaruszínű. Szemük sárgásbarna, sötétbarna vagy sötét mogyorószínű. A fej, az arc, a nyaklebeny, a dudorok és az ormány (szarv alakú húsképződmény) élénk vörös, a kakasok izgalmi állapotában vérvörös, kékesfehér, majd sötét ibolyaszínű. Lábuk szürkésfekete, a növendék állatok lába barna, az idősebbeké rózsaszín vagy hússzínű árnyalattal. A körmök világos szaruszínűek. Tollazatuk színe a nyaktól a hát közepéig élénk, ragyogó bronzszínű, a tollak végén keskeny, keresztbefutó fekete sávval. A mell, a törzs a szárny és a farok tollai feketék, sötét bronz árnyalattal, haránt futó fehér, szürke vagy barna sávokkal. A farok tollai fehéren vagy szürkén szegélyezett széles fekete és bronzszínű pántban végződnek.

A génbanki állományokban fennmaradt „magyar” bronzpulykák testformája és a toll színeződése megegyezik a standard bronzpulykéval, testsúlyuk azonban lényegesen kisebb, a parlagi változatokhoz hasonló (a kakasok súlya 6,00–8,00, a tojóké 5,00–6,00 kg).



A magyar bronzpulyka részletes fajtaleírása (fajtastandard)

A magyar pulyka részletes fajtaleírása

Általános jelleg

Fej: Hosszú és széles, húsos, vörös, helyenként kékesbe játszó dudorokkal (bibircsekkel) fedett. A koponya domború. A kakas feje, valamint nyakának felső része tollatlan.

Csőr: Erős, görbült. Töve feltűnően erős. A csőr felett szarv alakú húsképződmény van, mely a pulykakakas ingerült állapotában hosszúra nyúlik és a csőről ormányként csüng alá. A tojóknál ez a szarv alakú képződmény kisebb.

Szem: Telt (gömbölyű), élénk.

Nyaklebeny: Nagy, a nyak közepéig lecsüngő, dudorokkal fedett.

Nyak: Hosszú, hátra, a farok felé ívelt. A nyak felső, 15–18 cm hosszú, tollatlan és gyüredékes része hátul egészen, elől pedig nagyobb részben húsdudorokkal benőtt.

Törzs: Hosszú, középben mély, gömbölyded.

Mell: Széles, mély és telt. A kakas mellén lévő szőrpamacs hosszú, sörteszerű és elálló.

Hát: Rövid, széles, kevésbé ívelt, a hátvonal a nyaktól a hát közepéig emelkedő, azután kecses ívelésben a farok felé lejtősen halad.

Szárnyak: Nagyon terjedelmesek. Magasan tartottak és a törzshöz simulók. A kakas izgalmi állapotában a földet söprik.

Farok: Hosszú és rendes állásban leeresztett, majdnem érinti a földet. A kakas izgalmi állapotában, udvarlaskor legyező alakú.

Lábszár és láb: Az alsó comb hosszú, izmos. A lábszár vastag, erős, hosszú. A lábujjak egyenesek és erősek.

Testtartás: Délceg, egyenes.

Tollazat: Merev és fényes.

A "magyar" bronzpulyka sajátosságai

Testsúly:	Kakas:	6,00–8,00 kg
	Tojó:	5,00–6,00 kg

Csőr: Tőben sötét, a csőr vége felé világos szaruszínű.

Szem: Sárgásbarna, sötétbarna vagy sötét mogyorószínű.

Fej, arc, nyaklebeny, dudorok és ormány (szarv alakú húsképződmény): Élénk vörös, a kakasok izgalmi állapotában vérvörös, kékesfehér, majd sötét ibolyaszínben játszó.

Láb: Szürkésfekete. A növendék állatok lába barna, az idősebbeké rózsaszín vagy hússzínű árnyalattal. A körmök világos szaruszínűek.

Tollazat: A standard bronzpulykáéval megegyező. A kakas tollazatának színe a nyaktól a hát közepéig élénk, ragyogó, világos bronzszínű, a tollak végén keskeny, keresztbefutó fekete sávval. A mell, a törzs a szárny és a farok tollai feketék, sötét bronz árnyalattal, haránt futó fehér, szürke (szárny) vagy barna sávokkal. A farok tollai fehéren vagy szürkén szegélyezett széles fekete és bronzszínű pántban végződnek.

Fekete színváltozat

A magyar parlagi pulyka eredetileg fekete és fehér színben fordult elő. Ezek nemesítését bronzpulykával történt keresztezéssel végezték. A gyűjtések eredményeként kialakult (ill. kialakítható) állományokban előforduló, fekete (feketés) jelleget mutató egyedek megőrzése színváltozatként a bronzpulyka tenyésztésében a fentiek miatt szükséges és indokolt. Megfelelő létszámú állományok kialakítása esetén a magyar fekete pulyka önálló fajtaként történő bejelentésére és regisztrációjára is sor kerülhet.

A fekete színű parlagi magyar pulyka legfontosabb sajátosságai:

Testsúly: Kakas: 6,00–7,00 kg
Tojó: 4,00–5,00 kg

Csőr: Sötét palaszínű.

Szem: Sötét mogyorószínű.

Fej, arc, nyaklebeny, dudorok és ormány (szarv alakú húsképződmény): Élénk vörös, a kakasok izgalmi állapotában vérvörös, kékesfehér, majd sötét ibolyaszínben játszó.

Láb és köröm: Sötét palaszínű.

Tollazat: Egyöntetű fekete.

Ellátási terület, a bronzpulyka jelenlegi helyzete, elit-tenyésztői

Ellátási terület: a Magyar Köztársaság területén működő, tulajdonformától független, az állattenyésztésről szóló 1993. évi CXIV. törvény és a vonatkozó egyéb jogszabályokban felsorolt fajták génmegőrző tenyésztői, amelyek tagjai a Magyar Kisállatnemesítők Génmegőrző Egyesületének, mint a régi magyar baromfifajok és fajták fajtafenntartójának és államilag elismert tenyésztő szervezetének.

A *bronzpulyka* 1998-tól őshonosként regisztrált fajta, mely jelenleg kizárólag génmegőrzési céllal fenntartott állományokkal rendelkezik. A génbanki állományokból kistenyésztők, családi gazdaságok tenyésztőjét, keltetőtojást vagy naposcsibét vásárolhatnak.

A *magyar bronzpulyka* nyilvántartott tenyésztői a tenyésztési program benyújtásakor:

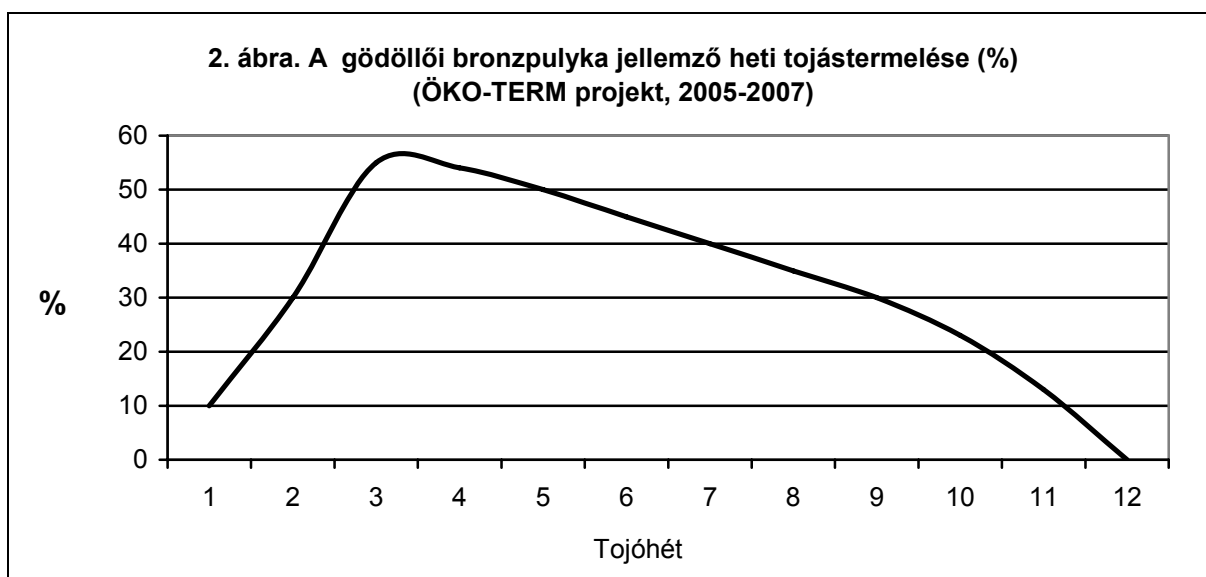
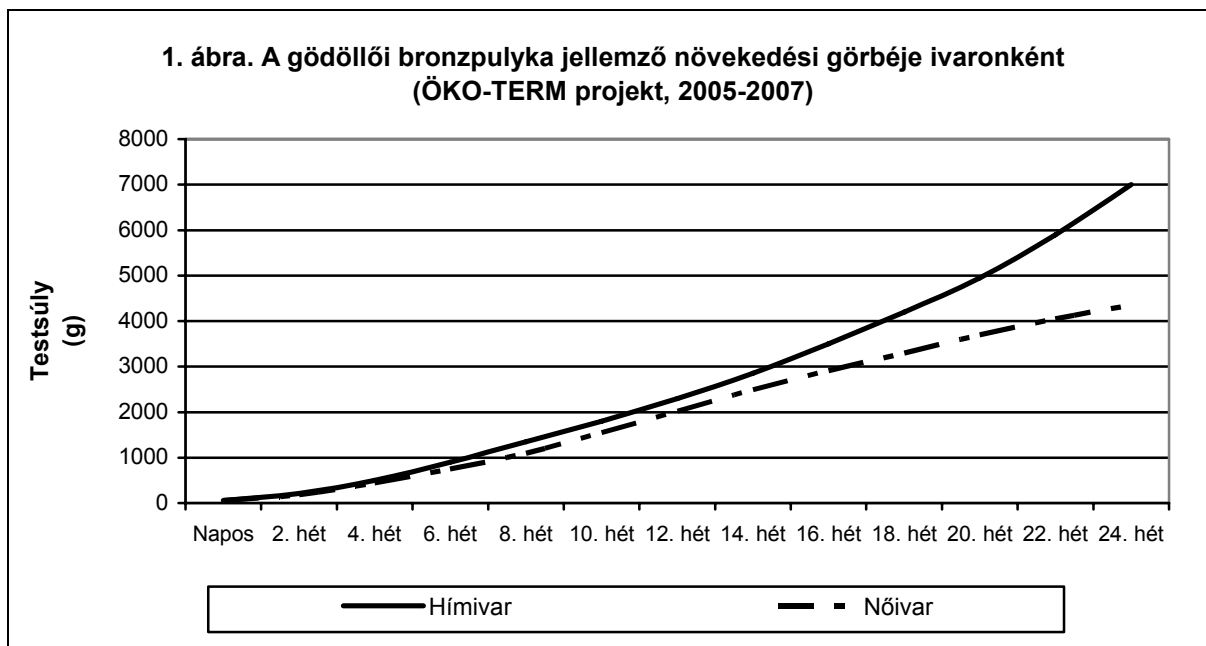
1. Debreceni Egyetem Agrártudományi Centrum: A bronzpulyka génbanki állományának fenntartását a DATE 1987-ben kezdte. Eredetileg 12 tenyészvonalat alakítottak ki, ami 12, különböző helyről származó, egymással rokonságban nem álló állományt jelentett. A debreceni állomány fekete (feketés) jellegű egyedeket is tartalmaz, ezek színváltozatként történő megőrzése indokolt. A debreceni rézpulykaállomány alapja a gödöllői génbankból származik.

2. ÁTK, Gödöllő: A KÁTKI rézpulyka állományát a korábban Bugacon tenyésztett egyedek begyűjtésével alakította ki 1996–97-ben. Nagyonbár erre az állományra alapozva a rézpulyka fenntartása Debrecenben is elindult. Bronzpulyka génbankjának kialakítását a KÁTKI alföldi tanyákról származó állatok tenyésztésbe

vételével kezdte ugyanabban az évben, melyhez a debreceni tenyészetből származó, rézpulykáért cserélt kakasokat is felhasznált.

3. Szomor Dezső, Apaj: Az ÁTK 2007-től a gödöllői baromfi génbanki állomány szaporítása és cseréje során, minden évben az előző évi tenyészállomány egyedeit Szomor Dezsőhöz helyezi ki elit-tartalékállományként, további egy éves megőrzésre.

Termelési tulajdonságok (tájékoztató adatok)



2. A TENYÉSZTÉS CÉLJA, MÓDSZERE, ÉS A TÖRZS-ÁLLOMÁNYOK MEGHATÁROZÁSA

Tenyésztés célja

A Magyarországon több mint száz éve honosult és helyi fajtaként kialakult magyar bronzpulyka fenntartása és szaporítása genetikai és fenotípusos megjelenésük változatlan megőrzésével. A változatlan fenntartás követelménye az eredeti külső és belső tulajdonságok megtartása a lehető legkisebb génveszteséggel, a beltenyésztés elkerülésével.

A tenyésztés módszere

A génmegőrzésben résztvevő állományok a törzskönyvi besorolás I. osztályához (elit) tartoznak. A II. osztályhoz tartozó törzsállományok ill. egyedek – melyek kizárólag az elit állományoktól származnak, illetve szükség esetén az elit második (vagy további) tojóciklusban termeltetett állományai – képezik az ún. elittartalék-állományt, melynek létszámát úgy kell meghatározni, hogy az elit létszám bármikor pótolható legyen ugyanolyan egyedszámban, genetikai összetételben (vonalak, családok). A génmegőrzés elfogadott szabályai szerint a legfontosabb szempont a fajta biztonsága, amit az elitállományok és a nyilvántartott elitállatok számának szakmai előírások szerinti, folyamatos növelésével kell biztosítani a szükséges létszám (legalább 3000 nőivar és a hozzá tartozó hímivar) eléréséig.

Az elit fokozat minimális követelményrendszere

A pulykafajták fajtafenntartására és génmegőrzésére vonatkozó alapvető előírások: A génveszteség megelőzése érdekében arra kell törekedni, hogy az előírt 1/4 minimális ivararány mellett legalább 10 családot be lehessen állítani úgy, hogy legalább 1 fajtaazonos elit kakas és legfeljebb 4 elit tojó/család indulási létszám biztosított legyen (vagy többkakasos törzsek és vonalak esetében a fenti létszámok többszöröse). Minden következő tenyészidényben a hímivarú szaporulat forogjon, így az első család hímivarú szaporulata legkorábban a 11. évben kerül vissza a kiinduló családra, ezzel a beltenyésztés biztonsággal elkerülhetővé válik.

Ha a család- vagy vonaltenyésztés feltételei nem megoldhatók, a tenyészetet egy tenyészcsaládként vagy önálló vonalként kell kezelni, és egy másik elit-tenyészettel együttműködve kell fenntartani, legalább 3 évenkénti kakascserével. Az előírt ivararányt az egyes tenyészvonalak/családok szaporítása során kell alkalmazni úgy, hogy az a tenyészállat-szaporítás végéig biztosítható legyen, ezért tartalék kakasok beállítása is szükséges lehet.

Indokolt esetben a 2. vagy több évre megtartott elitállományok elitként vagy elit-tartalékként, meghosszabbított származási igazolással továbbtenyészthetők.

Az állatok jelölésének módja

Olyan jelölést kell alkalmazni, ami tartós és egyedi. Ennek a legelterjedtebb formája a naposkori szárnyjelző, ami kiegészíthető a felnőtt állatok jelölésére alkalmas szárnyjelzők használatával. Elfogadott jelölési mód még a lábgyűrű, bár ezt ritkán használják, mert az állatok növekedésével folyamatosan cserélni kell.

Tartós jelölési mód – ami önmagában, vagy biztonsági kiegészítésként, és indokolt esetben használható – a naposkori ujjpercvágás is. Az elitállatok jelölése kötelező, a tenyészcsoportok, vonalak megkülönböztetőségét, és/vagy az egyedi azonosíthatóságot tegye lehetővé. Az elitállományoktól gyűjtött tojások jelölését úgy kell végezni, hogy a tojás származása, eredete (a termelő részpopuláció, család) egyértelműen azonosítható legyen.

A nukleusz és a fajtafenntartó állomány kijelölésének elvei

Nukleusz állomány

Nukleusz állomány kizárólag a BIR szerint elitállományként nyilvántartott állomány lehet, beleértve az egy- vagy többéves elitállományokat is, amelyek tenyésztési szempontból elit-tartaléknak minősülnek abban az esetben, ha az állomány első éves utódai elitként törzskönyvi nyilvántartásba kerültek.

Amennyiben egy adott őshonos baromfifajta nyilvántartott elit-létszáma – az összes tenyészetet figyelembe véve – meghaladja a rendelet mellékletében meghatározott „veszélyeztetett” kategória szerinti 3000-es létszámot, a nukleusz tenyészeteket és állományokat úgy kell kijelölni, hogy nukleusz (elit) tenyészetként és fajtánként minimum 300 nőivarú egyed számig az állomány nukleusz állománynak minősüljön úgy, hogy az effektív populációméret elérje vagy meghaladja a 100-at (lásd 1. táblázat). A nukleusz állományok összes létszáma baromfifajtánként max. 3.000 nőivarú egyed.

Az MGE keretében jelenleg fenntartott fajták fenti meghatározás szerinti nukleusz-állományainak nőivarú tenyészállat-létszáma valamennyi fajta esetében lényegesen alacsonyabb, mint 3000. A létszámok növelését célzó, jövőbeni döntések előkészítésére és meghozatalára – azok felmerülésekor – az MGE Tenyésztők Tanácsa, az MGE elnöksége, ill. a közgyűlés jogosult.

1. táblázat. Az effektív populációméret változása a hímivarú és a nőivarú tenyészállatok számának változásával											
Hímivarú tenyészállatok száma	Nőivarú tenyészállatok száma										
	4	10	20	30	40	50	60	80	100	200	500
Effektív populációméret											
1	3	4	4	4	4	4	4	4	4	4	4
2	3	7	7	8	8	8	8	8	8	8	8
4	8	11	13	14	15	15	15	15	15	16	16
10	11	20	27	30	32	34	36	36	36	38	39
20	13	27	40	48	53	57	60	64	67	72	77
50	15	33	57	75	89	100	109	123	133	160	182
100	15	36	67	92	114	133	150	178	200	267	333

Fajtafenntartó állomány

A nukleusz állományból létszám miatt kimaradt, fajtánként 3000-es létszám fölötti elit és elit-tartalék (I. törzskönyvi osztály) kötelezően, a nagyszülő állományok (II. törzskönyvi osztály) egy része feltételesen fajtafenntartó állománynak minősül. A

fajtafenntartó állományok összes létszáma baromfifajtánként legfeljebb 12.000 nőivarú egyed.

Tenyészet (részpopuláció) felszámolása esetén követendő szabályozás

Az MGE elittenyésztői kötelesek mindent elkövetni annak érdekében, hogy egy esetlegesen megszűnő tenyészet genetikai anyaga ne vesszen el. Ennek finanszírozására az MGE az őshonos támogatásokból tartalék-alapot hozhat létre (egyesületi döntés szerint). Nukleusz állomány esetleges felszámolása esetén, végső esetben a tenyészállatokat (vagy azok szaporulatát) térítésmentesen föl kell ajánlani a többi nukleusz állománnyal rendelkező tenyészetnek, ahol külön fajtaként (fajtaváltozatként), új vonalként vagy tenyészcsaládokként a génmegőrzési programba kell illeszteni.

A génbankban megőrzendő szaporítóanyag és genetikai minta meghatározása

Jelenleg baromfi esetében biztonsággal csak élő egyedek tarthatók génbankban (in vivo, in situ). Az in vivo in situ génbankok állományai – amennyiben megfelelnek az egyéb tenyésztési feltételeknek –, tenyészállományként nyilvántartásba vehetők. Szükség esetén in vitro génbanki megőrzésre szövet- vagy vérminta, sperma, ill. csírákorongból nyert pluripotens sejtek vagy max. 3 napos, preparált embrióból készített sejt kultúra javasolható.

A törzskönyvi osztályba sorolás rendje, a felderített egyedek törzskönyvbe emelésének előírásai

Törzskönyvi vagy tenyésztési főkönyvi szabályzat

Az őshonos baromfifajták fajtafenntartója és elismert tenyésztő szervezete az MGE, mely szervezet vezeti a fajták törzskönyvét vagy tenyésztési főkönyvét, a vonatkozó jogszabályok szerint, a 30/1994. (VI.28.) FM rendelet 3. számú mellékletében leírtaknak megfelelően.

Ezek szerint a törzskönyv tagolódása:

- I. osztály: elit fokozat, amelynek állományai (elit, elit-tartalék, több éves elit) csakis az előző elit állomány utódai és egyedei lehetnek. Ezek az állományok képezik a fajtafenntartás és génmegőrzés alapját.
- II. osztály: nagyszülő állományok, amelyek mindig az I. osztályba tartozó állományoktól származnak, a fenntartás szaporító- és tartalék-állományai.
- III. osztály: szülőállományok, melyek az I. és a II. osztályba tartozó állományoktól származhatnak, és elsősorban a végtermék-előállításban játszanak szerepet.

Az egyes osztályokba tartozó állományokról a törzskönyv – elektronikus nyilvántartással – a származási igazolásban rögzítettekén túl tartalmazza az állomány összesített gazdasági értékmérőit (tojástermelés, életképesség, keltethetőség, stb.), az alkalmazott állategészségügyi kezeléseket, a tartás módját. A kiadott származási igazolások nyilvántartásáért, a törzskönyvek vezetéséért és az adatok nyilvántartásáért a tenyésztésvezető a felelős. Az elitállományok egyedeinek, tenyészvonalainak/tenyészcsaládjainak nyilvántartása és alkalmazása a

tenyésztésben a tenyésztő feladata és kötelezettsége (állomány- és tenyésztési napló). Ezek az adatok a törzskönyvben összesített adatként jelennek meg. A törzskönyv elektronikus módon is vezethető, és az MGE honlapján közzétehető.

Tenyészállományok minősítése, besorolása

Tenyészállomány-minősítést csak a TIR és BIR nyilvántartásban szereplő tenyészetek illetve állományok kaphatnak. Ezen belül:

1. Elitállomány csak egyedi- vagy tenyészcsalád szerinti nyilvántartással keltetett elitállománytól szaporítható.
2. A második vagy több éves (vedletett) elitállomány a tárgyévben elit minősítést kaphat (elit-tartalék megjelölést kell alkalmazni abban az esetben, ha az állomány szaporulata már elit minősítést kapott; az elit-tartalék állomány elitállománynak minősül, de az elitállományok szaporításának szabályait ebben az állományban csak külön előírás esetén kell alkalmazni).
3. Indokolt esetben több elitállomány és több elit-korcsoport összevonása az egyéb tenyésztési és génmegőrzési szempontok teljes körű betartása mellett engedélyezhető, a vonatkozó BIR előírások szerint.
4. Az egyedi vagy családellenőrzés nélkül keltetett tenyészállatok a következő tenyésztési fokozatba (törzskönyvi osztály) kerülhetnek, az alábbiak szerint:
Elitből (I. törzskönyvi osztály): nagyszülő, szülőpár, végtermék,
nagyszülőből (II. törzskönyvi osztály): szülőpár, végtermék
szülőpárból (III. törzskönyvi osztály): csak végtermék keltethető.

Új, felderített egyedek, állományok törzskönyvezésének szabályai

Az MGE több terepi vizsgálatot végzett a Kárpát-medencében az elmúlt 10 évben a helyi baromfifajták és fajtaváltozatok felderítésére. Különösen a peremvidékeken, és alföldi tanyákon számos helyi fajtaváltozat, ill. a génmegőrzésbe vont fajták fenotípusosan fajtaazonos egyedek találhatók, amelyek egy része – veszélyeztetettsége miatt – mindenképpen megőrzésre szorul (pl. a bronzpulyka jelenlegi tenyészetek tanyasi környezetből begyűjtött, majd fől szaporított, fajtaazonos állományon alapulnak).

Új egyedek vagy állományok törzskönyvezését az MGE Tenyésztők Tanácsa engedélyezheti, az alábbiak szerint:

A fenotípus alapján fajtaazonosnak vagy új fajtaváltozatnak minősülő, felderített egyedek állategészségügyi karantén ill. tesztszaporítás (azonos fajtájú, törzskönyvezett egyeddel végzett, lehetőleg reciprok tesztpárosítás) után új család alapító állományként a tenyésztésben figyelembe vehetők. Új fajtaváltozatok kialakítása esetén a tesztpárosítás a felderített egyedek között történik, a fenotípusos fajtabélyegek öröklődhetőségének meghatározására. Anyagi forrás rendelkezésre állása esetén a fenti fenotípusos vizsgálatok és tesztkeresztezők DNS-vizsgálattal kiegészíthetők.

Az egyes fajtaváltozatok indokolt esetben önálló fajtaként bejelenthetők.

A fajtaazonosság-vizsgálat, a tenyészállat-minősítés és a selejtezés rendje

Fajtaazonos egyednek tekintendő a BIR szerint fajtatiszta tenyészállományként nyilvántartott, MGE származási igazolással és MGSzH „Hatósági Bizonyítvány”-nyal rendelkező, az MGE tenyésztési programja szerint tenyésztett, különböző

tenyésztési fokozatba tartozó (elit, nagyszülő, szülő) állomány és annak szaporulata, mint tenyészállat vagy végtermék.

A minősítést a fajtajelleg alapján, elsősorban küllemi szempontok szerint az elitállományokban kell végezni. A fajtajellegnek nem megfelelő egyedek selejtezése és a hímivarú tenyészállatok selejtezése az előírt ivararány szerinti létszám beállításának figyelembevételével engedélyezett. Nukleusz (elit) állományokban az általános génmegőrzési irányelvek szerint termelési célú direkt szelekció nem végezhető.

A selejtezés a keltetési, nevelési és törzsésítési időszakokhoz kötődik. A selejtezés szempontjai: testforma, kornak megfelelő fejlettség, egészségi állapot, tollazat színe, fejlettsége, bőr-, láb- és csőrszín.

A teljesítményvizsgálat

Az „őshonos” baromfifélék teljesítményvizsgálata a változatlan formában történő fennmaradást, a génvesztés megelőzését célozza, ami sok esetben a valamilyen tulajdonságban pozitív irányban kiugró egyedek kiszűrését is jelentheti. Fajtafenntartást érintő központi teljesítményvizsgálat nincs, ez gyakorlatilag minden beoláozást megelőzően, és a termelő állományokban megtörténik a következő szempontok alapján:

- küllemi bírálát,
- testsúlymérés,
- termelő állományok tojástermelése, szaporasága (termékenység, keltethetőség)
- tojások minősége

Mindezek a fajtaleírásban foglaltakkal összhangban jelentik az illető fajta teljesítményvizsgálati eredményeit.

Az MGE génmegőrző-fajtafenntartó programjának tenyésztési alapjai

Kis létszámú állományok esetén: Pedigrétenyésztés

Egy génmegőrzésbe vont állományon belül a pedigré pontos ismerete lehetőséget nyújt arra, hogy minden egyed számára azonos esélyt nyújtsunk a továbbszaporodásra. Ideális esetben, rögzített létszámú populáció fenntartásában valamennyi hímivarú állat egy hímivarú utódja és valamennyi nőivarú állat egy nőivarú utódja képezi a következő generációt. A pedigré alapján végzett szaporítás a beltenyésztés elkerülését és az állomány hosszú távú, génvesztés nélküli fenntartását teszi lehetővé. A módszer alkalmas nagyon kis létszámú populációk beltenyésztetté válásának elkerülésére is, amennyiben a populációméretet egyidejűleg és gyorsan növeljük.

Nagyobb létszámú állományok esetén: vonal- és/vagy családtenyésztés

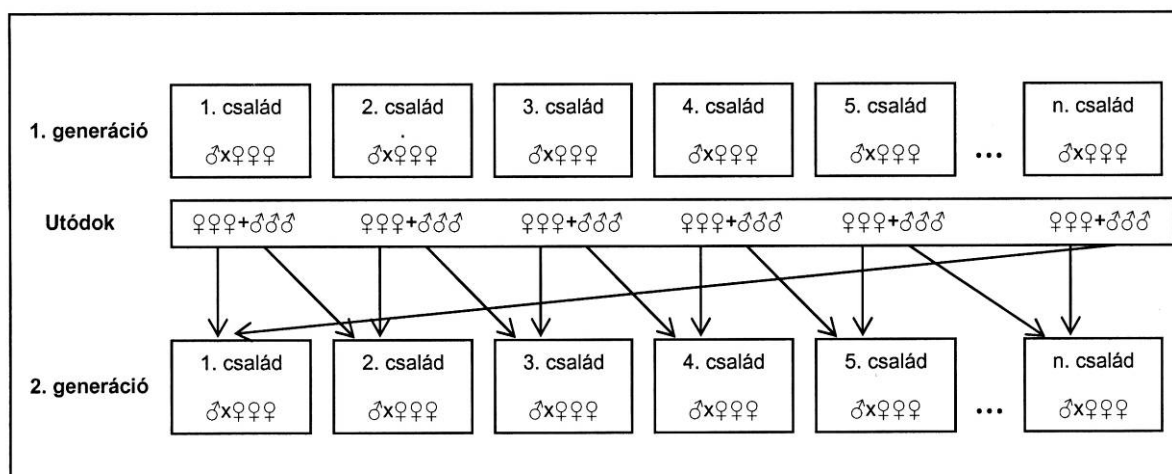
Vonaltenyésztés: Nagyobb létszámú populációk esetén hatékony génmegőrzési módszerként alkalmazható a populáció alpopulációkra (vonalakra) osztása, és ezt követően az alpopulációk közötti ciklikus tenyészállat-csere. Ha egy populációt vonalakra osztunk, nyilvánvaló, hogy minden vonal egyedszáma lényegesen kisebb, mint az eredeti populáció létszáma. Ezért a vonalakon belül jelentősen megnő a beltenyésztettség és a drift által okozott génvesztés. Annak a valószínűsége azonban nagyon kicsi, hogy az egyes vonalak véletlenszerű allélgyakoriság-

változása azonos irányú, ezért a vonalakra osztás – megfelelő számú vonal esetén – a génmegőrzésben jól alkalmazható eljárás. A vonalakon belüli pedigrényesztéssel, és a vonalak közötti ciklikus tenyészállat-cserével, a teljes populáció genetikai változatossága jó eredménnyel, hosszú távon fenntartható.

A vonaltenyésztés a gyakorlatban úgy is megvalósítható nagyobb génvesztés nélkül, hogy a vonalakon belül 8–10 generáción keresztül beltenyésztést végeznek, majd ezt követően keresztezik a különböző vonalakat. A módszer hátránya, hogy a beltenyésztés során a vonal szaporodó képessége csökken, ez pedig – szélsőséges esetben – egyes vonalak elvesztéséhez, ezáltal a teljes populáció genetikai változatosságának csökkenéséhez vezet.

A vonaltenyésztés nagyon kis létszámú populációk fenntartására nem alkalmas, mert a túlságosan kis létszámú vonalak nagyon gyorsan beltenyésztetté válnak, ami a vonalak szaporaságának gyors csökkenése révén az egész populáció fennmaradását veszélyezteti.

Családtenyésztés: Viszonylag kis létszámú populációk fenntartására alkalmas módszer a családtenyésztés, amikor az egy (vagy több) hímivarú és a hozzá beosztott nőivarú tenyészállatoktól (családoktól) nyert, azonos számú utódok képezik a következő generációt úgy, hogy a család nőivarú egyedei az eredeti családban maradnak, míg a hímivar rotációszerűen a következő családba kerül át (3. ábra). A módszer a hímivar családokon belüli, a szaporítási időszakban végzett, rotációszerű cseréjével és a minimálisan javasolt 10 család számának növelésével tovább javítható, az effektív populációméret növelése révén.



3. ábra. Családtenyésztéses génmegőrzési eljárás a hímivar rotációjával. A nőivarú utódok a következő generációban a szülőkkel megegyező számú családban maradnak, a hímivarú utódok – a szelekciót követően – a sorszám szerinti, következő családba kerülnek át.

Nukleusz állományok esetében a családtenyésztés kötelező, a pedigré- és családtenyésztés kombinációja pedig javasolt feltétel. Amennyiben egy kis létszámú, de génmegőrzés szempontjából értékes tenyészeten (nukleusz állományban) a családtenyésztés feltételei a tartásmód (pl. tanyasi tartás) miatt nem megoldhatók, a tenyészetet egy tenyészcsaládként vagy önálló vonalként kell kezelni, és egy másik nukleusz tenyészettel együttműködve kell fenntartani, a hímivarú tenyészállatok legalább 3 évenkénti cseréjével.

A tenyészállat-szaporítás szabályai

A génmegőrzés alapját az elit fokozatú egyedek állományai képezik. Utánpótlásra csak ezen állományoktól származó tenyésztőjás keltethető. Az ismert származás alapvető feltétel.

A tenyésztőjásgyűjtés csak akkor kezdődhet, ha a tojások mérete és súlya eléri a fajtára jellemző értéket. A tenyésztőjásgyűjtésre a beólasztást követő két héten túli időpontok és a termelési szint 30%-on felüli értéke az irányadó. A keltetés csak az MGSzH által engedélyezett és ellenőrzött keltetőkben történhet. A tenyésztőjás kezelése, a naposállatok nevelése a fajra, fajtára vonatkozó állategészségügyi követelmények betartása mellett (Állategészségügyi Szabályzat), meghatározott technológia alkalmazásával történhet.

Az apaállat-használat szabályai

Nukleusz állományokban a megengedett legnagyobb ivararány a pulyka szaporítása esetén 1♂:4♀. Az elitszaporítás kizárólag fajtaazonos kakasokkal végezhető. Ennek során egy- vagy többkakasos családok vagy vonalak is használhatók. A kötelező ivararány a tenyészidőszakban végrehajtott kakascserével is beállítható (pl. 2 hetes elit-tojásgyűjtés esetén az első héten 1:7 ivararányban tartott családokra a következő héten ugyanilyen arányban tartalék-kakasokat helyezünk, így az ivararány – az elitszaporítás szempontjából 1:3,5). Több évig tartott tenyészállomány esetén a tojók fiatal hímivarú tenyészállattal párosíthatók. Elitállományok esetében, ha a család- vagy vonalenyésztés feltételei nem megoldhatók, a tenyészetet egy tenyészcsaládként vagy önálló vonalként kell kezelni, és egy másik nukleusz tenyészettel együttműködve kell fenntartani, legalább 3 évenkénti kakascserével.

Elitállományokban, vonal- vagy családtenyésztés esetén a fenti ivararányt az egyes tenyészvonalak/családok szaporítása során kell alkalmazni úgy, hogy az előírt legnagyobb ivararány a tenyészállat-szaporítás végéig biztosítható legyen, ezért tartalék apaállatok beállítása is szükséges lehet.

3. AZ ELLENŐRZÉS ÉS IGAZOLÁS RENDJE

A tenyészetek ellenőrzésének rendje

A tenyésztési ellenőrzéseket az MGE által kijelölt személyek, lehetőség szerint az MGSzH Központ munkatársával közösen végzik, és az ellenőrzés eredményét jegyzőkönyvben rögzítik. Nukleusz- és fajtafenntartó állomány kijelölést kapott elitállományok ellenőrzése évente legalább egy alkalommal kötelező.

Egyéb állományok (nagyszülő-, szülő- és végtermék) vizsgálata igény esetén, külön megállapodás szerint, az elit (nukleusz) állományra kidolgozott ellenőrzési rend szerint történik.

Elit (nukleusz és fajtafenntartó) állományok ellenőrzése

Az ellenőrzés kiterjed:

- a személyi feltételekre,
- a tenyésztési program végrehajtására,
- az állomány létszámára, az állomány/egyed/vonal/család-nyilvántartás feltételeire (tenyésztési, állomány- és/vagy ólnapló),
- a tenyésztési, szaporítási (keltetési) feltételekre,
- a tartási előírások betartására,
- a takarmányozási előírások betartására,
- az állategészségügyi feltételek betartására,
- a tenyésztő hatóság (MGSzH Központ), a Baromfi Információs Rendszer (BIR) és a fajtafenntartó MGE által előírt adatszolgáltatási kötelezettségek teljesítésére.

A származásellenőrzés módja és dokumentálásának rendje




A származásellenőrzés alapvető feltétele az egyedi és/vagy a család/vonal jelölése. A fajtatisztán fenntartott őshonos állományok származási igazolását az elismert tenyésztő szervezet adja ki. Ennek tartalmaznia kell minden olyan adatot, ami az állomány azonosításához és BIR regisztrációjához szükséges. Az igazolás elektronikus úton is megküldhető a tenyésztő hatóság és a tenyésztő részére.

A származási igazolások rendje

A származási igazolásokat (4. ábra) az MGE tenyésztésvezetője adja ki az MGE közgyűlése által az igazolásban szereplő létszám alapján meghatározott térítési díj ellenében. A származási igazolásban a tenyésztési célból letelepített naposállat létszáma szerepel, amely alapján az állomány BIR nyilvántartásba kerül. Tenyész (törzs)állományokra a származási igazolást a szükséges BIR bizonylatok és állategészségügyi hatósági igazolások megléte esetén, a tenyésztő kérésére az MGE bocsátja ki, és egyidejűleg – az előírt határidők betartásával – megküldi az MGSzH központnak. Az MGE a beolazott és átminősített, MGE által előzetesen ellenőrzött tenyészállat- (törzs) létszám ismeretében, a keltetés évét követő január 1-et, ill. több évig tartott állományok esetében a következő termelési év január 1-et követően kitöltött BIR adatközlő lapot ellenjegyzi és megküldi az MGSzH Központnak. Az MGSzH által kiadott „Hatósági Bizonyítvány” rögzíti a támogatható létszámot is. A származási igazolás első éves állományok esetében a kelést követő

termelési év december 31-ig, több éves állományok esetén az eredeti származási igazolás lejártát követő január 1-től a tárgyév december 31-ig érvényes. Az MGSZH és az MGE által kiadott, az elitállományok származását és regisztrációját igazoló okiratok a törzskönyv részét képezik, és azokat az MGE saját honlapján közzéteszi. Végtermék tojóállomány ill. vágóállat fajtához tartozását végtermékre kiállított MGE származási igazolás igazolja. Ebben az esetben a "Törzskönyvi osztály" helyén „végtermék” megjelölést kell alkalmazni.

Származási igazolás (minta) (4. ábra):

		Magyar Kisállatnemesítők Génmegőrző Egyesülete Association of Hungarian Small Animal Breeders for Gene Conservation H-2100 Gödöllő, Isaszegi út 208., Hungary Tel: +36-28-511-335; Fax: +36-28-511-35 E-mail: mge@mgegodollo.hu ; www.mgegodollo.hu	
		SZÁRMAZÁSI IGAZOLÁS AZ MGE TENYÉSZTŐ SZERVEZETÉBEN FENNTARTOTT, RÉGI MAGYAR BAROMFIJÁTKÁK ÁLLOMÁNYÁRÓL	
A származási igazolás sorszáma		14/2009	
MGSZH törzsállomány azonosító szám			
MGE törzskönyvi szám		E-14/2009	
Tenyésztő szervezet	neve	Magyar Kisállatnemesítők Génmegőrző Egyesülete	
	címe	2100 Gödöllő, Isaszegi út 208.	
	MGSZH kódja	10007574	
Tenyésztő	neve	Állattenyésztési és Takarmányozási Kutatóintézet (ÁTK)	
	címe	2053 Herceghalom, Gesztenyés út 1.	
Tulajdonos	neve	ÁTK-KÁTKI	
	címe	2100 Gödöllő, Isaszegi út 200.	
Tartó	neve	Állattenyésztési és Takarmányozási Kutatóintézet (ÁTK)	
	címe	2053 Herceghalom, Gesztenyés út 1.	
Tartási hely:		2100 Gödöllő, Isaszegi út Hrsz.: 0152/3	
Tenyészet kódja:		4543495	
Faj	Pulyka		
Fajta	Bronz		
MgSzh fajtakód	09		
Törzskönyvi osztály (I. elit, II. nagyszülő, III. szülő), vagy végtermék	I. ELIT		
Az állomány génmegőrzési besorolása (nukleusz és/vagy fajtafenntartó állomány esetén)	NUKLEUSZ		
Kelés dátuma	2009.06.01.		
Kelés helye (keltető kódja)	1002445		
A napos állatok jelölése	Körmözés, családonként		
BIR szállítólevél száma (napos)	12493689		
Eredeti (szülő) törzsállomány	MgSzh azonosító száma	204077	
	MGE törzskönyvi száma	E-40/2008	
Telepített napos létszám (db)	Hímivar		
	Nőivar		
	Vegyes ivar	285	
A származási igazolás kelte		2009.06.03.	
A származási igazolás érvényessége		2010. december 31.	
Tenyésztés vezető aláírása. Tenyésztő szervezet bélyegzője		 Dr. Szalay István PH	
Meghosszabbítva: (dtáum/aláírás)			

4. ADATSZOLGÁLTATÁS

Az országos állattenyésztési adatbankba történő adatküldés módja és rendje

Az MGE adatszolgáltatása a BIR előírásai szerint:

- Az MGE a keltetett és tenyésznövendékként letelepített állományokról származási igazolást állít ki, amit megküld az MGSzH-nak, a BIR nyilvántartásba vételre.
- A tenyésztő (tartó) a baromfi törzsállomány termelésbe állításáról készült *Bejelentő lapot*, mely tartalmazza a törzsállomány létszámát (átminősített tenyészállat-létszámot) és a kapcsolódó eseményeket (állomány összevonása, szétbontása, szállítás más tenyészetből), az MGSzH-hoz történő benyújtás előtt minden esetben köteles előzetesen az MGE-hez jóváhagyásra benyújtani. Kizárólag az MGE tenyésztésvezetője által ellenjegyzett *Bejelentő lap* küldhető be a tenyésztő hatóságához.
- Támogatási programba vonható állományokra (nukleusz, fajtafenntartó, I. és II. törzskönyvi osztály) az MGSzH Hatósági Bizonyítványt állít ki, mely – az eredeti adatokon kívül – ivaronként tartalmazza a tárgyévi beolazott tenyészállat-létszámot. Támogatott állományok esetén a Hatósági Bizonyítványban szereplő létszám a támogatás alapja. Az MGE a végleges igazolást a www.mgegodollo.hu honlapján közzéteszi.
- Az egyes törzsállományok termeléséről összeállított adatgyűjtő lapok (1. sz. melléklet) megküldése a tenyésztő hatóság részére.

A tenyésztő vagy tartó adatszolgáltatása – a BIR előírásain túl – az MGE részére

- Törzsállomány keltetésének adatai, a származási igazolás kiállításához,
- Törzsállomány tenyésztési, tartási, állategészségügyi kezelési feltételeivel és azok változásával kapcsolatos adatszolgáltatás,
- Aláírt és kitöltött BIR Bejelentő lap, amit az MGE tenyésztésvezetőjének ellenjegyzésével az MGE küld meg az MGSzH részére.
- Törzsállományok éves termelési adatainak beküldése az 1. sz. melléklet szerint (MGE adatgyűjtő lap).

5. A FORGALMAZÁS, AZ EXPORT ÉS AZ IMPORT SZABÁLYAI

Tenyészállat-forgalmazás

Tenyészállat (és fajtatiszta végtermék) kizárólag az MGE által kiállított származási igazolással forgalmazható, melyben a tenyésztési fokozat (törzskönyvi osztály) egyértelműen feltüntetésre került. Származási igazolás nélkül forgalmazott, igazolhatóan fajtatiszta egyedek kizárólag génmegőrzési célból és alapos indokkal kerülhetnek vissza a tenyésztésbe. Az MGE tagság az elitállományoktól származó tenyészállatokat forgalmazó tulajdonosok, tenyésztők és tartók számára kötelező, szülőpár és végtermék forgalmazása esetén ajánlott feltétel.

Elitállományok esetében a forgalmazás további feltételei a következők:

Alap esetben elitállomány nem forgalmazható. Az állomány átadható másik tartónak (tenyésztőnek), amennyiben az új tartási helyen a génmegőrzés feltételei és a Tenyésztési program betartása, ill. az egyéb jogszabályi feltételek adottak. A tartó (tenyésztő) köteles átadni az állományt, amennyiben ennek elmaradása a fajtafenntartást és génmegőrzést veszélyezteti. Elit besorolású tenyészlet átadásához az MGE valamennyi elit-tenyésztőjéből álló Tenyésztők Tanácsa határozata szükséges.

Az átadás feltételeire vonatkozóan az alábbiakat kell betartani:

Elit- és elittartalék-állomány esetén az MGE jóváhagyásával a tartási kötelezettség jogkövetkezményekkel együtt átadható a termelő tenyészállatok elit-szaporítását megelőzően az ellenőrzött, pedigrés tenyésztojás (bejelentés: március 31-ig) ill. az elit-szaporítást követően a növendék elit-állomány, szaporítás hiányában az eredeti állomány átadásával (bejelentés: szeptember 30-ig).

Az export és import szabályai

Termelő elitállomány, elitként gyűjtött és nyilvántartott tenyésztojás és elitként szaporított növendék nem exportálható.

Nagyszülő, szülőpár és végtermék, az adott tenyésztési fokozatra kiállított származási igazolással exportálható.

Import csak a fajtaazonos egyedek génbanki behozatala esetén, egyedi elbírálás szerint, és kívánatosan csak a Kárpát-medence területéről engedélyezett.

Fajtaazonos végtermékek forgalmazásának szabályait, annak felmerülésekor az MGE külön szabályzatban rögzíti.

6. TARTÁSI FELTÉTELEK

A törzsállományok in-situ és ex-situ tartási feltételei

Elit (nukleusz) állományok esetében kötelező a kifutós tartás, amely az ökológiai előírások szerinti kifutónagyság esetén minősíthető in-situ tartásnak (természetesen az egyéb tartási feltételek rendelkezésre állása esetén). Ez a pulyka esetén legalább 10 m²/egyed. Ennél kisebb kifutóterület esetén ex situ tartásról beszélünk, de a kifutó mérete ebben az esetben sem lehet kisebb, mint a zárt istálló területe. Hosszú távon kívánatos a HU-BA őshonos baromfi végtermék programra kidolgozott tartási feltételek kialakítása a tenyészállományokra is, amely a későbbiekben az in situ tartás feltételeként kerülhet a tenyésztési programba. Jelenleg ennek tenyésztelepi infrastrukturális feltételei nem adottak. A HU-BA tartási feltételek részleteit a 2. számú melléklet tartalmazza.

A természetes tartás és szaporítás

Az MGE, mint a régi magyar baromfifajták tenyésztő szervezete és fajtafenntartója, kifejezetten támogatja a magyar őshonos baromfifajták természetes tartását, keltetését és nevelését (kötölőssel), különösen kiskerti, tanyasi tartási feltételek esetén, azonban a természetes szaporítási mód jelenleg a BIR rendszer nyilvántartása szerint nem értelmezhető, ezért nyilvántartott törzsállományokban csak egyedi elbírálás szerint, külön MGE engedéllyel végezhető. A kötlési hajlam fenntartása a nukleusz (elit) állományokban ettől függetlenül kötelező feltétel, amit az elitállomány-szaporításának a csúcstermelési időszakra történő időzítésével kell indirekt módon biztosítani.

Kelt Gödöllőn, 2009. június 25-én

Dr. Szalay István
az MGE elnöke



7. FELHASZNÁLT ÉS AJÁNLOTT IRODALOM

A témakörben az MGE részvételével megjelent fontosabb szakirodalom

- Szalay I. (2001) A baromfitenyésztés és tartás az ökológiai állattenyésztésben. In: Ökológiai gazdálkodás. Szerk. Radics László. Dinasztia Kiadó, Budapest, pp. 281-290.
- Papp M., Szalay I. szerk. (2001) Hagyományos kisállattartás. Baromfi és házinyúl. Mezőgazda Kiadó, Budapest, 287 p.
- Szalay I. (2002) Régi magyar baromfifajták. Old Hungarian Poultry. (magyar és angol nyelven). Mezőgazda Kiadó, Budapest. 111 p.
- Szalay I. (2003) A régi magyar baromfifajták. In: Tózsér J., Bedő S. (szerk.) Történelmi háziállatfajtáink enciklopédiája. Mezőgazda Kiadó, Budapest.
- Szalay I., Máray G. (2003) A védett és érzékeny természeti területek állattenyésztése. In: Ángyán J., Tardy J., Vajnáné Madarassy A. (szerk.) Védett és érzékeny természeti területek mezőgazdálkodása. Mezőgazda kiadó, Budapest.
- Szalay I. (szerk.) (2004) Alternatív baromfitenyésztés és –tartás. Mezőgazda Kiadó, Budapest. 321 p.
- Szalay I. (2006) A régi magyar baromfifajták eredetvédelme. In: Magyar Gazda Európában. 6. kiegészítő kötet, 2006. április, C 4.4/1-14 p. RAABE Tanácsadó és Kiadó Kft., Budapest.
- Tóth Sándor – Szalay István (szerk.) (2008) A haszonállatfajok szelekciója. Mezőgazda Kiadó, Budapest. 214 p.
- Szalay István – Kovácsné Gaál Katalin (2008) A régi magyar baromfifajták génmegőrzés keretében. In Tibay Gy. (szerk.): A veszélyeztetett háziállatfajták fenntartása, hasznosítása az Európai Unióban és Magyarországon. SZIE-GTK-VATI, Szent István Egyetemi Kiadó, Budapest. 147-168 p.
- MGE honlap: www.mgegodollo.hu

Ajánlott irodalom – magyar klasszikusok

- Báldy Bálint (1954) A baromfi tenyésztése. Mezőgazdasági Kiadó, Budapest.
- Báldy Bálint (1958) Házimadarak. In: Magyarország állatvilága. XXI. kötet, Aves – Madarak. Szerk.: Székessy V., Akadémiai Kiadó, Budapest.
- Báldy Bálint, Beke László, Biszkup Ferenc, Lacza Béla, Németh Józsefné, Pápai Gábor, Wettstein Ferenc (1955) Baromfitenyésztés. In: Állattenyésztők kézikönyve. Szerk. Kecskés S., Mentler L. és Németh B. Mezőgazdasági Kiadó, Budapest.
- Bögre János (szerk.) (1968) Kacsa-, lúd-, pulyka- és gyöngytyúktenyésztés kézikönyve. Mezőgazdasági Könyvkiadó, Budapest. 339 p.
- Csukás Zoltán (1935) A gazdasági baromfiak tenyésztése. "Pátria" Irodalmi Vállalat és Nyomdai Részvénytársaság, Budapest.
- Csukás Zoltán (1955) Baromfitenyésztés. Mezőgazdasági Kiadó, Budapest.
- Fajtajelleírása a Magyarországon leggyakrabban előforduló baromfifajtáknak. (1932) "Pátria" Irodalmi Vállalat és Nyomdai Részvénytársaság, Budapest.
- Horn Artúr (1955) Általános állattenyésztés. Mezőgazdasági Kiadó, Budapest.
- Horn Artúr (szerk.) (1976) Állattenyésztés. 1-3. Mezőgazdasági Kiadó, Budapest
- Legismertebb baromfifajtáknak jellegleírása (standard). (1913) "Pátria" Irodalmi Vállalat és Nyomdai Részvénytársaság, Budapest.
- Matolcsi János (1975) A háziállatok eredete. Mezőgazdasági Kiadó, Budapest.
- Rodiczky Jenő (1902) Körültekintés a baromfitenyésztés összes ágain. Pallas Részvénytársaság Nyomdája, Budapest.
- Székessy Vilmos (szerk.) (1958) Magyarország állatvilága. XXI. kötet, Aves – Madarak. Akadémiai Kiadó, Budapest.
- Tóth Pál (1956) A baromfitenyésztés kézikönyve. Mezőgazdasági Kiadó, Budapest.
- Winkler János (1921) Baromfitenyésztés. "Pátria" Irodalmi Vállalat és Nyomdai Részvénytársaság, Budapest.
- Winkler János (1922) Baromfiólak és baromfitenyésztési eszközök. Pátria Irodalmi Vállalat és Nyomdai Rt., Budapest. 110 p.
- Winkler János (1929) Vezérfonál a parlagi baromfiak nemesítéséhez. "Pátria" Irodalmi Vállalat és Nyomdai Részvénytársaság, Budapest.

1. sz. melléklet

MGE adatgyűjtő lap a(z) évben lezárt termeléshez

Tenyésztő szervezet	Magyar Kisállatnemesítők Génmegőrző Egyesülete (MGE)
Kód (8jegyű)	10007574
Tenyésztő	
Tartó	

Állomány azonosító							
faj							
fajta							
törzskönyvi osztály							
MGSZH szám (6jegyű)							
Induló /napos/ létszám							
dátum							
hímivar							
nőivar							
vegyes							
Elhullás nevelés alatt (db)							
hímivar							
nőivar							
vegyes							
egyéb kiesés v. selejt							

Beólasztott (db) (kg)							
dátum							
hímivar							
nőivar							
Tojástermelés (dátum)							
5% termelés elérésekor							
30% termelés elérésekor							
csúcstermelés elérésekor							
termelési ciklus végén							
Tojástermelés (db)							
összes							
keltetésre alkalmas							
keltetésre került							
kikelt csibe							
Elhullás termelés alatt (db)							
hímivar							
nőivar							
egyéb kiesés v. selejt							

Új tenyészállomány szaporítása							
MGSZH szám							
növendék vegyesivar							
nőivar							
hímivar							

Kelt: év hó nap

.....
a tenyésztésért felelős
vezető aláírása

2. sz. melléklet**A HU-BA PULYKA TARTÁSI FELTÉTELEI (AJÁNLÁS)**

A HU-BA program előírásai szerint, ellenőrzöten tartott, kizárólag magyar őshonos baromfifajtákhoz tartozó végtermékek márkázott termékként kerülhetnek forgalomba, melynek márkajele (minőségtanúsító védjegy) és végtermék-előállításra vonatkozó előírásai az alábbiak:

A HU-BA HÚSPULYKA TERMÉKELŐÁLLÍTÁS ALAPFELTÉTELEI	
	
A telepítési és tartási sűrűség az istállóban:	7 hetes korig: legfeljebb 10 állat/m ² induló létszámmra 7 hetes kor után: 6 állat/m ² , de legfeljebb 25kg/m ² .
Az összes betelepített istállóterület gazdaságonként nem haladhatja meg az	1600 m ² -t.
Alom mennyisége	legalább 1 kg alomanyag/állat
Egy istálló:	alapterülete: 250 m ² szélessége legfeljebb a hosszúság fele
Egy csoportban tartható állatlétszám:	legfeljebb 1000 állat
Egy telepen tartható állatlétszám:	legfeljebb 2000 állat
Az istállók távolsága	legalább 30 méter
A kibúvónyílások (tolóajtós kijáratok) szélessége, összes hossza	legalább 0,5 méter , 5 méter homlokzatra legalább 1 méter
Egy kibúvónyílás magassága	legalább 0,5 méter
Az állatok kifutóra mehetnek:	legkésőbb 7 hetes kortól, naponta legalább 9.00 h-tól napnyugtáig
A kifutó nagy része növényzettel fedett és legalább az alábbi terület biztosított:	25 m²/állat
Kifutó váltás	2-3 havonta
Az állatok fajtája	Kizárólag származási igazolással rendelkező magyar bronzpulyka vagy rézpulyka illetve a két fajta keresztezése
A takarmánykeverék összetétele a hizlalás időszakában	28 napos korig nincs korlátozás 29-63 napos korig állati eredetű zsiradék tilos legalább 50% fehérjetartalmú sovány húsliszt legfeljebb 3% halliszt 64 napos kortól minimum 75% gabonataralmú takarmány vagy a recepturától függően a hizlalás időszakában minimum 70% gabona + legfeljebb 15% gabonaipari melléktermék 49 napos kortól folyamatos szemestakarmány- és zöldtakarmány-kiegészítés (vagy zöld növényzettel fedett kifutó) kötelező
A legkorábbi vágási kor:	140 nap
Élősúly	Legalább 3, legfeljebb 7 kg

Karkasz átlagos súlya	belezett súly legalább 2,3 kg
Szállítás a vágóhídra	legfeljebb 2 óra és 100 km
A vágás és a csomagolás közti idő	legfeljebb 24 óra
Fogyaszthatóság	legfeljebb 15 nap (előhűtött termék) legfeljebb 10 hónap (fagyasztott termék)